

ACTIVIDAD, OCUPACIÓN Y DESEMPLEO

- ➔ Tasa de actividad creciente en los últimos años, siendo ligeramente superior a la media provincial. Mayor incremento de la actividad entre las mujeres que entre los hombres.
- ➔ A pesar de ello, la tasa de actividad femenina es reducida, inferior a la masculina y a la media provincial.
- ➔ Tasa de ocupación inferior a la provincial.
- ➔ Importante incorporación de la mujer al mercado laboral en la última década (incremento de mujeres ocupadas del 63,6%), aunque no llega a alcanzar la tasa masculina de ocupación.
- ➔ Descenso de la tasa de dependencia económica, aunque sigue elevada (1,25 personas inactivas por cada persona activa) y superior a la media provincial (1,15).

Tasa de Actividad (2001)

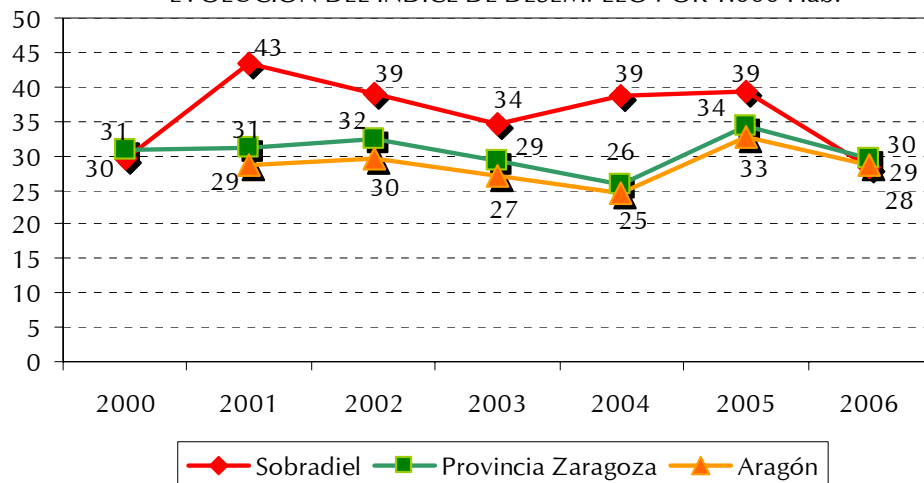
	Total	Hombres	Mujeres
SOBRADIEL	71,04%	88,21%	52,58%
ZARAGOZA PROV.	70,15%	83,12%	56,89%

Tasa de Ocupación (2001)

	Total	Hombres	Mujeres
SOBRADIEL	85,67%	88,61%	80,36%
ZARAGOZA PROV.	88,90%	92,09%	84,13%

Fuente: INE. Elaboración propia

EVOLUCIÓN DEL ÍNDICE DE DESEMPLEO POR 1.000 Hab.

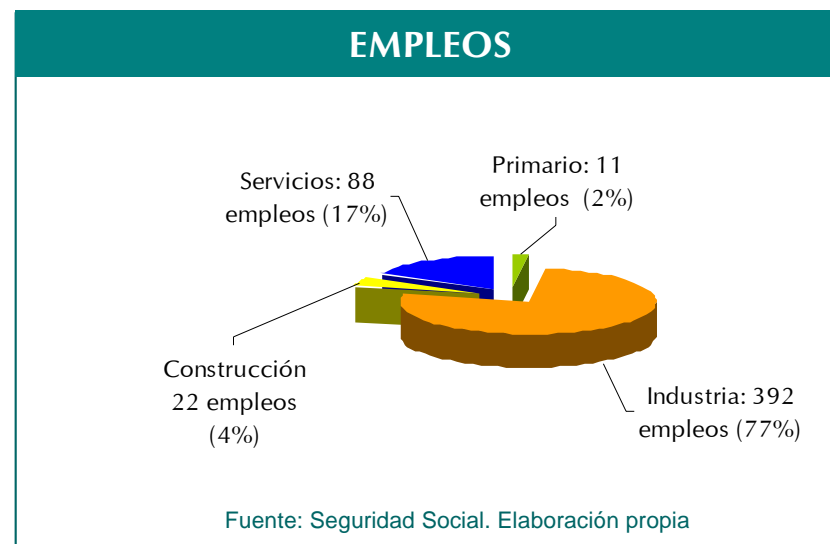
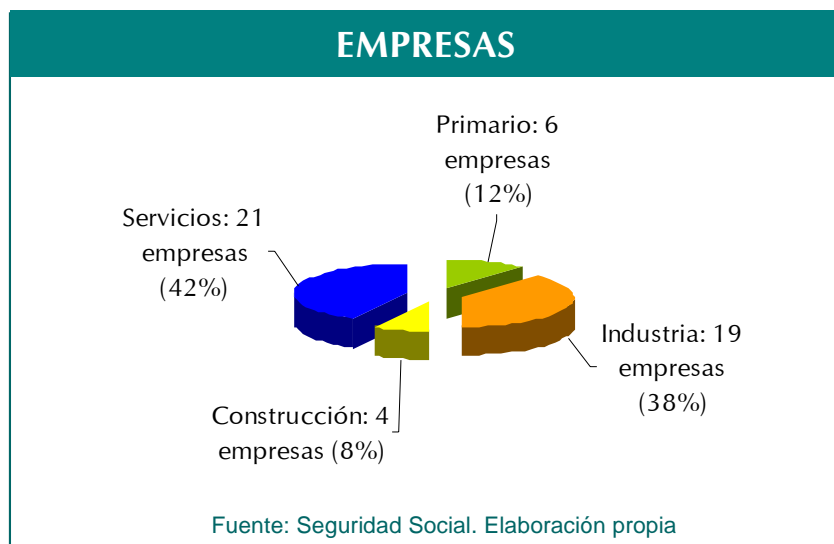


Fuente: INAEM. Elaboración propia

- ➔ El índice de desempleo no muestra una evolución homogénea a lo largo de los últimos años, aunque se ha mantenido muy estabilizado, con una ligera tendencia decreciente.
- ➔ El índice de desempleo por mil habitantes se sitúa la mayoría de años por encima de la media provincial y regional. Únicamente en el 2006 se observa un menor índice en Sobradiel (28‰) que en la provincia (30‰).
- ➔ El desempleo afecta más a los hombres (83,3%) que a las mujeres (16,7%).
- ➔ Se observa un menor grado de formación de las personas desempleadas con respecto a la provincia.



ESTRUCTURA PRODUCTIVA



Elevado índice de estructura productiva (61 empresas/1.000 habitantes frente a la media provincial de 42‰).

El empleo muestra una dinámica creciente, gracias a lo cual el municipio cuenta con un índice de empleo muy elevado: 651 empleos/1.000 habitantes, superior a la media provincial (452‰)

Existe superávit de empleo en la estructura productiva (588 empleos frente a 360 personas ocupadas).

Reducida presencia del sector primario en la economía local (2% del empleo frente al 4% provincial). El sector se caracteriza por un elevado envejecimiento de las personas ocupadas en el sector, la falta de diversificación de cultivos (predominio de cultivos herbáceos, cereal mayormente), la inexistencia de cultivos ecológicos y la dependencia de ayudas económicas (PAC).

Elevado grado de industrialización de la economía, que se muestra poco diversificada dada la elevada especialización y concentración en el sector metal (empresas auxiliares de GM) y la industria de materiales de construcción (fab. de sanitarios).

Existencia de un Polígono Industrial, que todavía dispone de suelo libre para el asentamiento de nuevas empresas.

Reducido nivel de terciarización de la economía respecto a la provincia, siendo las principales actividades terciarias del municipio los transportes y el comercio minorista y mayorista.



EMPLEO Y CONTRATACIÓN

- Menor nivel de empresariado (16,8%) que a nivel provincial (17,8%), lo que puede indicar un menor espíritu emprendedor de la población residente. Además, los empresarios trabajan en mayor proporción fuera del propio municipio (57%).
- Existe un mayor grado de trabajadores por cuenta ajena fijos o indefinidos que en la provincia (63% y 60%, respectivamente).
- La población ocupada con estudios universitarios trabaja casi en su totalidad fuera del propio municipio (97%), lo que pone de manifiesto la falta de empleo cualificado en la localidad.

- El tipo de industria existente se caracteriza por una elevada masculinización del empleo y no requiere una elevada cualificación.
- La contratación va destinada mayormente a hombres (69%) que a mujeres (31%).
- La contratación de los últimos años se caracteriza por una elevada temporalidad (87%), si bien ésta es inferior a la provincial.
- La mayoría de la población trabaja fuera del propio municipio (66%), lo que conlleva importantes flujos pendulares por trabajo.

BALANCE ENTRE OCUPACIÓN Y EMPLEO

EMPLEO LOCAL		POBLACIÓN OCUPADA	
Ocupado por residentes del municipio	123	Propio municipio	123
Ocupado por población de otros municipios	465	Fuera del municipio	237
Total empleo	588	Total ocupados	360

Fuente: INE y Seguridad Social. Elaboración propia

- Según la encuesta a la población se pone de manifiesto un grado de satisfacción medio-alto con la oferta y calidad del empleo (67% de personas satisfechas o muy satisfechas). La oferta comercial y de servicios no está tan bien valorada ya que únicamente hay un tercio de la población satisfecha.
- Los principales aspectos a promover para mejorar el desarrollo del municipio son el transporte y las comunicaciones (74%) y la actividades industriales (43%).

