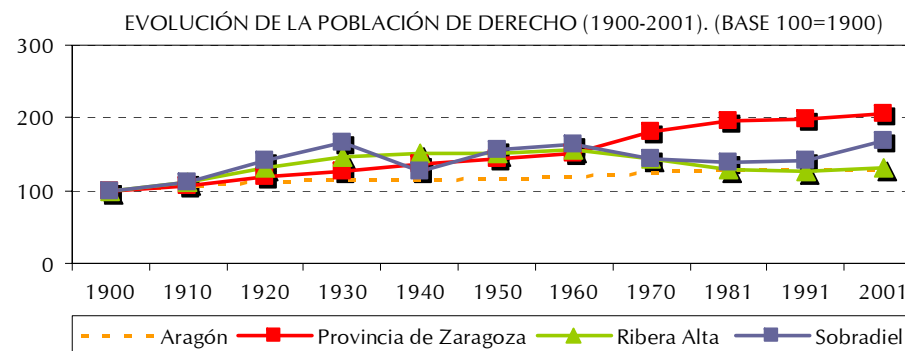
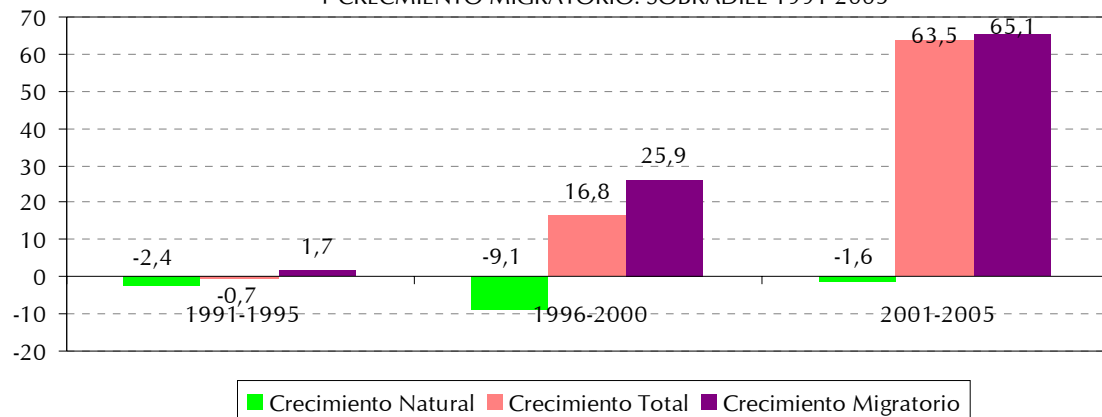


- ➔ La población de Sobradriel muestra una tendencia positiva a lo largo del siglo XX, alternando periodos de crecimiento y retroceso demográfico.
- ➔ A partir de los años 80 comienza una fase de fuerte crecimiento demográfico que se mantiene hasta la actualidad, y que deja en Sobradriel ritmos de crecimiento mucho más rápidos que para el conjunto de la Ribera Alta del Ebro (2,9‰), la Provincia de Zaragoza (2,8‰) o Aragón (1,62‰), al incrementar su población en 17,4‰ habitantes/año, entre 1991 y 2001.
- ➔ En los últimos años el ritmo de crecimiento se acelera y Sobradriel pasa de 641 a 903 habitantes desde el año 2000 a 2007, o lo que es lo mismo crece a un ritmo de 58,4‰ habitantes año.

CRECIMIENTO NATURAL, CRECIMIENTO TOTAL Y CRECIMIENTO MIGRATORIO. SOBRADIEL 1991-2005



- ➔ Este fuerte crecimiento se produce gracias al asentamiento de nuevos habitantes en el municipio, ya que el crecimiento natural del municipio, definido por unas tasas de mortalidad más elevadas que las de natalidad, deja unas pérdidas de -1,6 ‰ habitantes.
- ➔ El **saldo migratorio** además de dejar un balance positivo de (65‰ habitantes) que impulsa el crecimiento de la población, ha permitido mejorar la situación demográfica del municipio, incrementando su diversidad social.
- ➔ La mayor parte de los **nuevos habitantes proceden de la provincia** y en menor medida de otros países. En general se trata de parejas jóvenes en edad de trabajar y procrear.
- ➔ Las inmigración de origen extranjero no ha tenido una incidencia relevante en Sobradriel, ya que estas personas suponen el 3,7% de la población total, frente al 5,5% que representan en el conjunto de la Comarca o el 8,4% de la provincia.



## CARÁCTERÍSTICAS DE LA POBLACIÓN DE SOBRADIEL

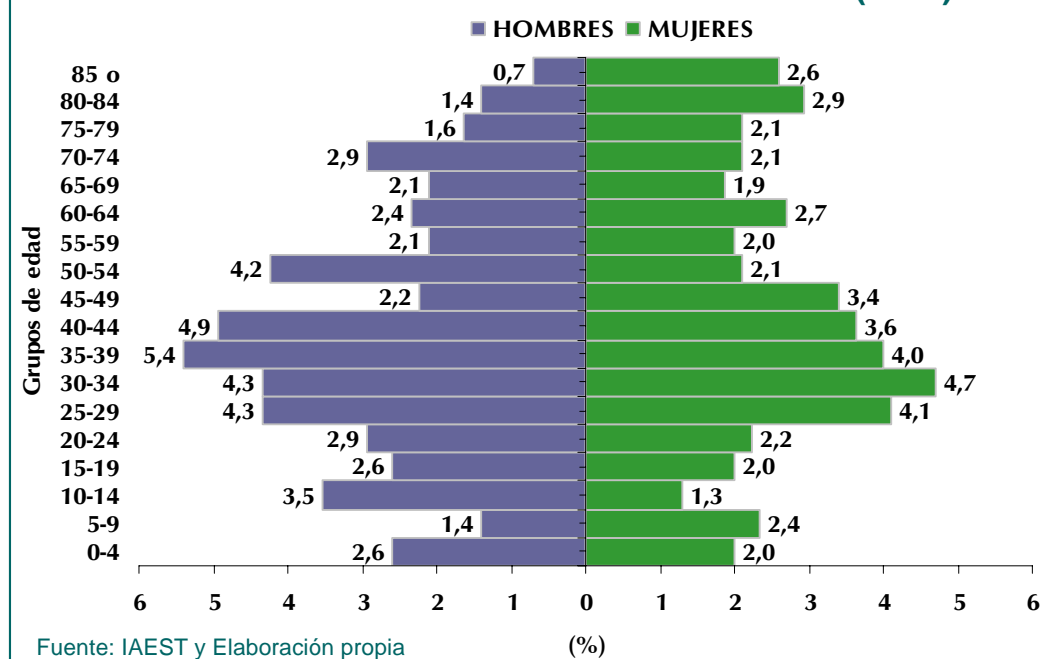
	1991	2001	2006
% JOVENES	15%	11%	13%
% MAYORES	25%	25%	20%

## CARACTERÍSTICAS DE LA POBLACIÓN DE LA PROVINCIA DE ZARAGOZA

	1991	2001	2006
% JOVENES	16%	13%	13%
% MAYORES	16%	20%	19%

Fuente: INE-IAEST y Elaboración propia

## PIRÁ MIDE DE POBLACIÓN. SOBRADIEL (2006)



Aunque el nivel de envejecimiento de la población se ha moderado gracias al asentamiento de nuevos habitantes, Sobradiel presenta una **estructura de población envejecida** y con problemas para asegurar su reemplazo generacional ya que el porcentaje de personas mayores de 65 años (20%) es muy superior al porcentaje de población joven (13%).

La percepción ciudadana recoge de forma ajustada los principales retos que plantea el escenario demográfico actual y que viene definido por la fuerte dinámica poblacional y por cambios en la estructura demográfica derivados tanto del proceso de envejecimiento como de los cambios que induce el asentamiento de nuevos habitantes.

De esta forma, la preocupación por el hecho de que Sobradiel termine convirtiéndose en una “ciudad dormitorio”, la fuerte presión que los recursos y servicios municipales están experimentando ante este crecimiento poblacional y la falta de empadronamiento de algunos nuevos residentes son algunas de las consecuencias no deseadas que perciben los ciudadanos. Por su parte, como aspecto positivo señalan que la llegada de nuevos habitantes a demás de mejorar la situación demográfica del municipio, ha permitido mantener ciertos servicios y justificar la creación de nuevos.